

取扱説明書

アートワークスタジオ 住宅用照明器具 (ウォールランプ)

この度はアートワークスタジオの製品をお買い上げいただき誠にありがとうございます。
本書は製品を安全かつ正しくご使用いただき、事故や損害を未然に防止するための大切なものです。
ご使用前に必ずご熟読いただき、内容を良くご理解いただいた上で正しくご使用ください。
本書はお読みになられた後でも廃棄なさらず不明な点が生じた場合には、すぐご覧いただけるよう大切に保管してください。

品番 **AW-0577**

品名 **Grid-wall lamp**
(グリッドウォールランプ)

品番 **AW-0616**

品名 **Grid PLUS-wall lamp**
(グリッドプラスウォールランプ)

※本書は上記モデル共通の取扱説明書です。



工事店様へ この説明書は必ずお客様にお渡しください。

本製品は日本国内でのみご使用いただけます。
This product can not be used in foreign countries as it is designed for Japan only.

version / 0577_0616-202202

安全上のご注意 必ずお守りください

ご使用になる方々への事故や損害を未然に防止するため、必ず守って頂きたい項目について次の「絵表示」で表示しています。

- 警告** この表示の項目を無視して誤った取り扱いをすると、**死亡または重傷を負う可能性が想定される内容**あるいは軽傷または物的損害が発生する頻度が高い内容を示しています。
- 注意** この表示の項目を無視して誤った取り扱いをすると、**傷害や物的損害の発生する可能性が想定される内容**を示しています。
- 禁止** この表示はしてはいけない(禁止の行為である)ことを表しています。
- 指示・強制** この表示は実行しなければならない(行為を強制または指示する)ことを表しています。

警告	
取り付け箇所(壁)の材質や状態により、十分な取付強度を確保できない場合があります。材質や下地等の状況が不明な場合は専門の業者等へ依頼される事をお勧めします。	
禁止 凸凹や傾斜のある壁面など、不安定な場所には取り付けしないでください。 ●落下/破損の原因になります。	禁止 器具やソケットの隙間に異物(金属類や燃え易いもの)を差し込まないでください。 ●火災/感電/絶縁不良/サビの原因になります。
禁止 器具や電球など高温になる部分を布や紙、アルミ箔等で覆って使用しないでください。 ●火災/燃損/過熱/故障/変形の原因になります。	禁止 器具を改造したり、部品を追加・変更して使用しないで下さい。 ●故障/変形の原因になります。
禁止 点灯中及び消灯直後は器具及び電球が非常に高温になっています。絶対に素手では触らないでください。 ●やけどの原因になります。	禁止 内蔵LED製品になりますので、分解してのLED交換や電球への交換は不可です。 ●内蔵LEDの寿命は約40,000時間になります。
強制 製品の照射部分が、必ず被写体から20センチ以上離れるようにしてください。 ●火災/燃損/過熱/故障/変形の原因になります。	指示 器具から煙が出たり異臭がしたときは、速やかに電源を切って販売店もしくは近くの電器販売店までご相談ください。 ●火災/燃損/過熱/故障/変形の原因になります。
禁止 器具のそばにストーブ等の高温になるものを置かないでください。また、燃え易いもの(カーテン)等の近くでのご使用は絶対にしないでください。 ●火災/燃損/過熱/故障/変形の原因になります。	禁止 器具にぶら下がったり重い物を引っ掛けたりしないで下さい。また、ボールなどの物をぶつけたりしないでください。 ●落下/故障/変形/ケガの原因になります。

注意	
禁止 電源コードを無理に引っ張ったり、ねじったり曲げたりしないでください。又、電球表面にコードが触れないようにして下さい。	指示 取付強度が不十分な場合、電源のオン/オフのくり返しにより落下の原因となりますのでご注意ください。
指示 器具に警告シール・注意シールが貼付されている場合は、必ずその指示に従って下さい。	指示 事故防止のため、組み立て完成後、接続部など再度点検後ご使用ください。
禁止 器具や電球に着色等をしないでください。	指示 ご使用にならないときは必ずスイッチをオフにして、コンセントから電源プラグを抜いてください。
禁止 この器具は非防水です。湿気が多い場所や水のかかる場所では使用しないでください。	指示 ご使用后、廃棄される場合は清掃回収者への安全面に十分配慮して処理してください。

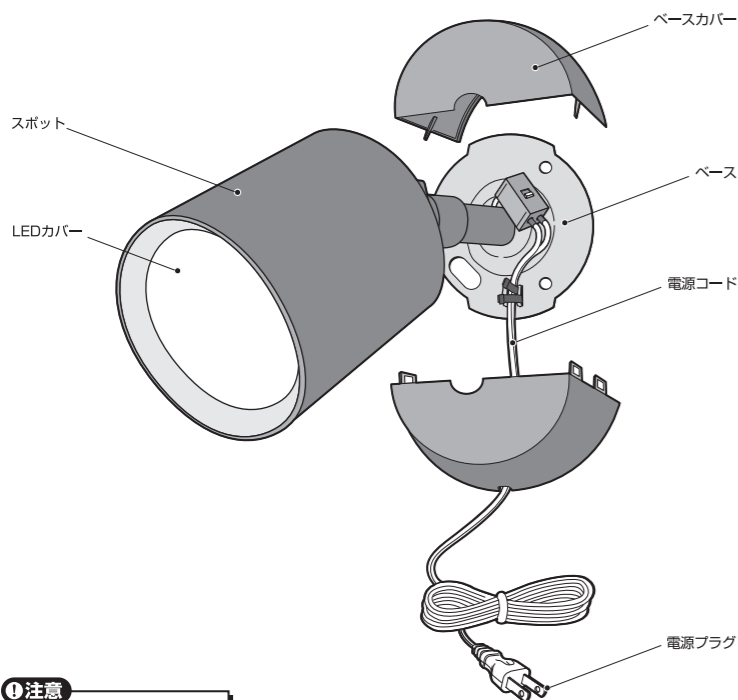
本製品を取り付ける前に必ずご確認ください

- !**
 - お客様ご自身で本製品の取り付けが困難と思われる場合は、必ず販売店、もしくは専門の業者等にご相談ください。
 - 取り付けの不備、誤使用、改造、天災などによる事故・損傷については、弊社は一切の責任を負いません。
- 注意1** 本製品を取り付ける壁面等の材質、強度をご確認ください。
 本製品は、製品の重量に耐える強度を保持した、しっかりとした壁面に取り付けてください。必ず事前に壁面の材質と強度をご確認頂き、付属のネジが壁面の材質に合わない場合は、専門店でご適切なものをお買い求めください。
- 注意2** 以下の条件に注意して取り付け場所をお選びください。
 - ・製品が水平及び垂直を保てる、平らな壁面に取り付けてください。
 - ・振動が発生する場所や、衝撃のある場合には取り付けしないでください。
 - ・通行の妨げとなる場所や、つまずいたり頭がぶつかるような危険な場所や高さに取り付けしないでください。
 - ・本製品は非防水です。湿気が多い場所や水のかかる場所、屋外(風呂場、テラス)では使用できません。

各部の名称/スイッチ

❗ 本製品を組み立てる前に軍手や手袋などの手を保護する物をご用意ください。

製品には先の尖った箇所や、鋭利なパーツなどが含まれている場合がございます。思わぬ事故を未然に防ぐ為にも、必ず軍手や手袋などを着用してください。



❗ 注意
必ずコンセントから電源プラグを抜いた状態で作業してください。

■スイッチ(点灯色の切り替え~消灯)

スポット背面のスイッチで切り替えが可能です。


Cool(白色点灯) - Off(消灯) - Warm(電球色点灯)

Cool ↔ Off ↔ Warm

Cool : 白色(5000K)
勉強中や作業に適しています

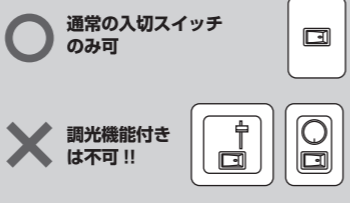
Warm : 電球色(3000K)
暖色系のあかりでリビングなどのリラックススペースに適しています

切替スイッチ



❗ 壁面のスイッチをご確認ください

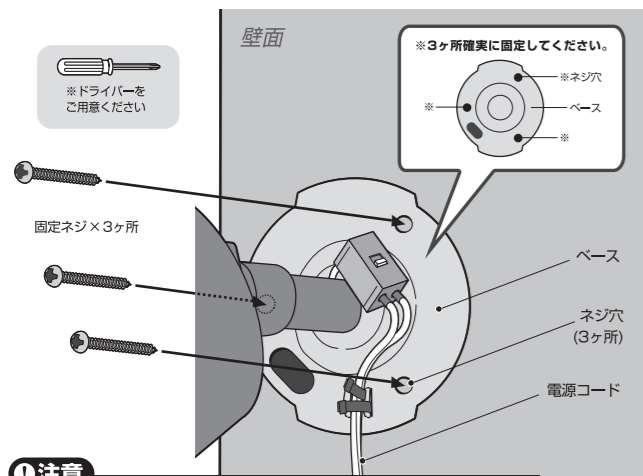
故障/発煙~発火する恐れがあります。



※付属の壁面固定ネジは、取り付け面の材質が木材の場合のみ使用できます。壁面の材質や強度などを確認し、その材質に適したネジをご使用ください。

1. 壁面への取り付け

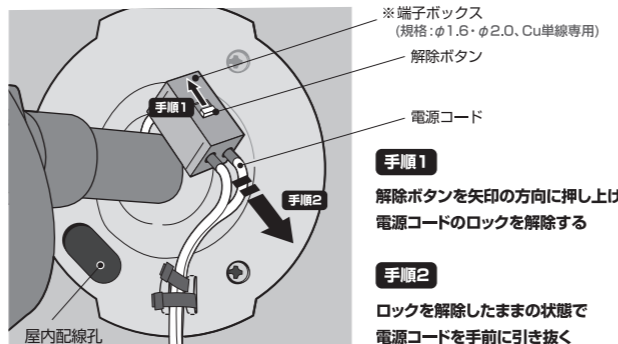
電源コードが真下になるよう角度に注意しながらベースを任意の場所にセットし、付属の壁面固定ネジを使用してしっかりと取り付けてください。※図を参考に必ず3ヶ所固定してください。



❗ 注意
付属の壁面固定ネジは、取り付け面の材質が木材の場合のみ使用できます。壁面の材質に合わない場合は、専門店でご購入ください。

屋内配線方法

手順1~2に従って電源コードを外し、屋内配線孔から屋内配線を行います。
※端子ボックスへの屋内配線接続はVVFケーブル(φ1.6・φ2.0, Cu単線専用)になります。

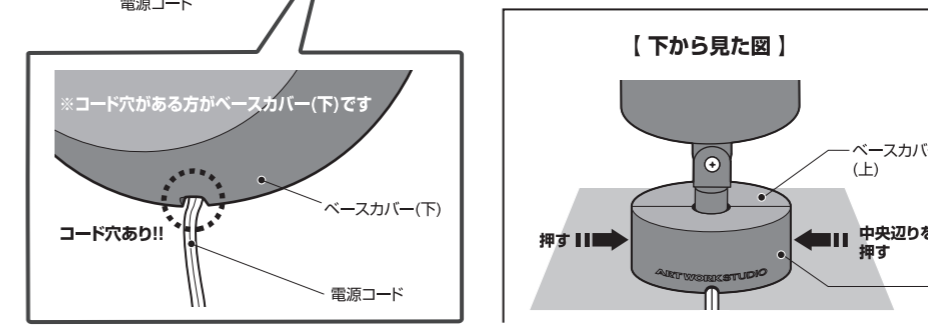
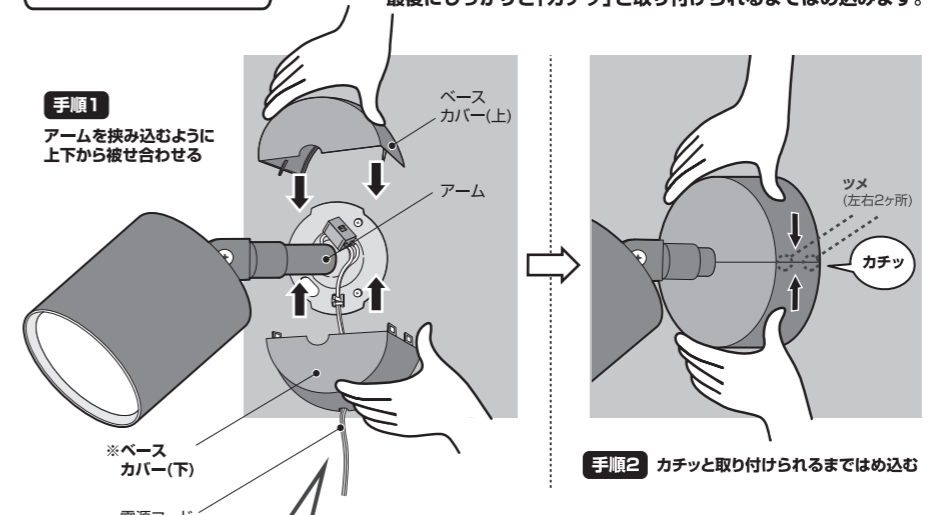


● 施工には「電気工事士」の資格が必要です ●
無資格での取り付けは感電や事故の原因となりますので絶対にお止めください

2. ベースカバーの取り付け

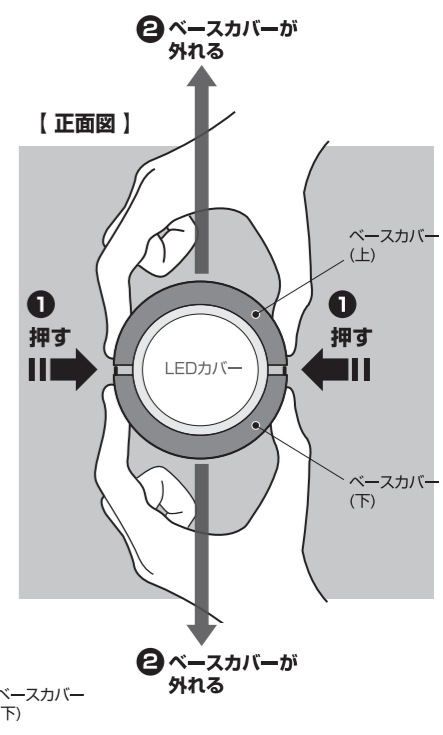
取り付け方法

アームを挟み込むようにベースカバーを上下から被せ合わせ、最後にしっかりと「カチッ」と取り付けられるまではめ込みます。



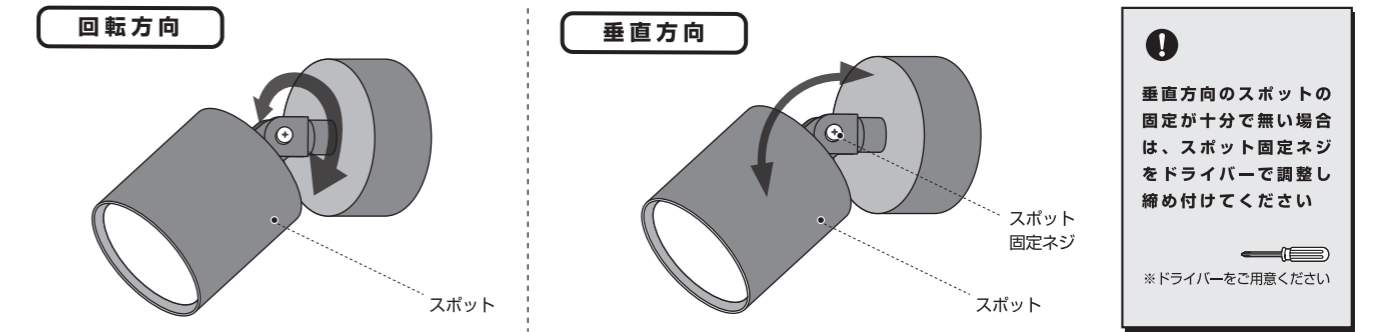
取り外し方法

ベースカバーの両端の中央辺りを同時に押さえると内側のツメのロックが解除され、外れます。



3. 角度調整

スポットを動かしてお好みの角度に調整します。



❗ 垂直方向のスポットの固定が十分でない場合は、スポット固定ネジをドライバーで調整し締め付けてください
※ドライバーをご用意ください

器具の寿命について

器具には寿命があります。器具交換の目安は、使用環境によっても異なりますが約8~10年です。

設置してから8~10年経ちますと、外観に異常がなくても内部の劣化が進んでいます。新しい器具への交換をおすすめします。
※使用条件は周囲温度30℃、1日10時間点灯、年間3000時間点灯。(JIS C8105-1 解説による)

- 周囲温度が高い場合は、寿命が短くなります。
- 3年に1回は、電気工事等による点検をお受けください。
- 点検せずに長時間使い続けると、まれに発煙、発火、感電などに至る恐れがあります。
- 不具合がございましたら、そのまま使用せず、工事店、電気店等にご相談ください。

お手入れ方法

- 愛情点検
- 必ず電源を切ってから行ってください。
 - 安全に使用していただくために、約6ヶ月ごとの清掃・点検を行い接続部のゆるみ及び器具や電球に損傷がないかを確認してください。
 - 器具が汚れている場合は、柔らかい布か、または中性洗剤を含ませた柔らかい布をよく絞ってから軽く拭き取るようにしてください。又、シンナーやベンジン等の揮発性の高い物で拭いたり、殺虫剤をかけたりしないでください。
 - 器具を丸ごと水洗いしないでください。感電/焼損/サビの原因になります。

製品仕様

電源入力	AC100V 50/60Hz
消費電力	9W (100W相当LED)
寿命	約40,000時間
色調切替	切り替え可能
	Cool (白色): 5000K/710lm
	Warm (暖色): 3000K/690lm

修理を依頼されるときは

- 保証期間中は保証書をご用意の上、お買い上げの販売店までお問い合わせください。保証書の規定に従って修理させていただきます。
- 保証期間が過ぎているときはお買い上げの販売店にご相談ください。修理によって機能が維持できる場合は、ご希望により有償修理させていただきます。



製品についてのアフターサービスやお問い合わせは

ART WORK STUDIO
株式会社アートワークスタジオ
650-0024 兵庫県神戸市中央区海岸通8番
TEL.078-333-6622 FAX.078-333-6632
メールアドレス support@artworkstudio.co.jp
ホームページ http://www.artworkstudio.co.jp