

取扱説明書


アートワークスタジオ
住宅用照明器具
(ペンダントライト)

この度はアートワークスタジオの製品をお買い上げいただき誠にありがとうございます。
本書は製品を安全かつ正しくご使用いただき、事故や損害を未然に防止するための大切なものです。
ご使用前に必ずご熟読いただき、内容を良くご理解いただいた上で正しくご使用ください。
本書はお読みになられた後でも廃棄なさらず不明な点が生じた場合には、すぐご覧いただけるよう大切に保管してください。

品番 AW-0707
AW-0708

品名 Shadow LED-lift pendant light シリーズ
(シャドウLEDリフトペンダントライトシリーズ)

※本書は上記モデル共通の取扱説明書です。
(本取扱説明書では AW-0707 を例に挙げて解説しています)



工事店様へ この説明書は必ずお客様にお渡しください。





本製品は日本国内でのみご使用いただけます。
This product can not be used in foreign countries as it is designed for japan only.

version. / 0707_0708_403062

安全上のご注意

必ずお守りください

ご使用になる方々への事故や損害を未然に防止するため、必ず守って頂きたい項目について次の『絵表示』で表示しています。

-  **警告** この表示の項目を無視して誤った取り扱いをすると、**死亡または重傷を負う可能性が想定される内容**あるいは**軽傷または物的損害が発生する頻度が高い内容**を示しています。
-  **注意** この表示の項目を無視して誤った取り扱いをすると、**傷害や物的損害の発生する可能性が想定される内容**を示しています。
-  **禁止** この表示は**してはいけない(禁止の行為である)**ことを表しています。
-  **指示・強制** この表示は**実行しなければならない(行為を強制または指示する)**ことを表しています。

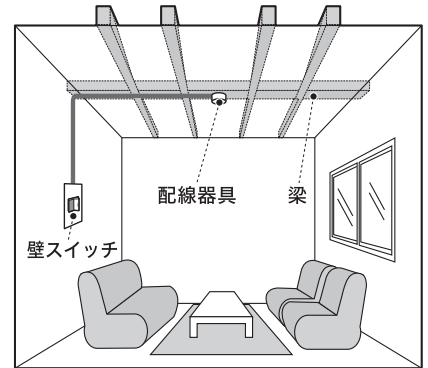
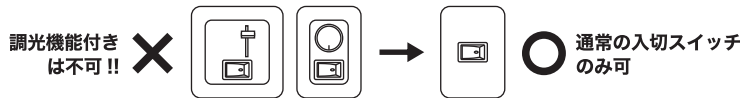
警告


強制 配線器具の種類、天井の強度、壁スイッチについて下記それぞれの項目を必ずご確認ください。

- (1) 本品を取り付ける天井位置に配線器具(シーリング・ローゼット:3ページ ①参照)が設置されており、且つ、梁(天井裏の柱)などにしっかり固定されていることをご確認ください。
- (2) 梁、並びに配線器具が製品の重量に耐える強度を保持したものである事をご確認ください。強度が不足しているようであれば販売店、工事店に補強工事を依頼してください。
- (3) 傾斜のある天井、傾斜を合わせた舟底天井、凸凹のある天井ではご使用いただけません。必ず平らな天井に取り付けてください。








- (4) 壁スイッチが一般の入切スイッチであることをご確認ください。調光機能が付いた壁スイッチは火災、故障の原因となりますのでご使用いただけません。販売店、工事店に交換を依頼してください。(交換には資格が必要です)











 設置場所によっては天井の材質、構造、梁の有無など条件は様々です。上図はあくまでも一例であり、取り付けの安全を保障するものではありません。

禁止 次のような配線器具には取り付けしないでください。火災/感電/落下によるケガのおそれがあります。



	器具のそばにストーブ等の高温になるものを置かないでください。また、燃え易いもの(カーテン等)の近くでのご使用は絶対にしないでください。 ●火災/燃損/過熱/落下によるケガの原因になります。		器具や発光部など高温になる部分を布や紙、アルミ箔等で覆って使用しないでください。 ●火災/燃損/過熱/落下によるケガの原因になります。
	AC100V 交流100ボルトでご使用下さい。過電圧を加えると過熱のおそれがあります ●火災/感電の原因になります。		器具や各パーツの隙間に異物(金属類や燃え易いもの)を差し込まないでください。 ●火災/感電の原因になります。
	器具から煙が出たり異臭がしたときは、速やかに電源を切り販売店、工事店へご相談ください。 ●火災/燃損/過熱/落下によるケガの原因になります。		USE ONLY in JAPAN 本製品は日本国内でのみご使用ください。国外でのご使用は絶対にしないでください。 ●火災/感電の原因になります。

注意

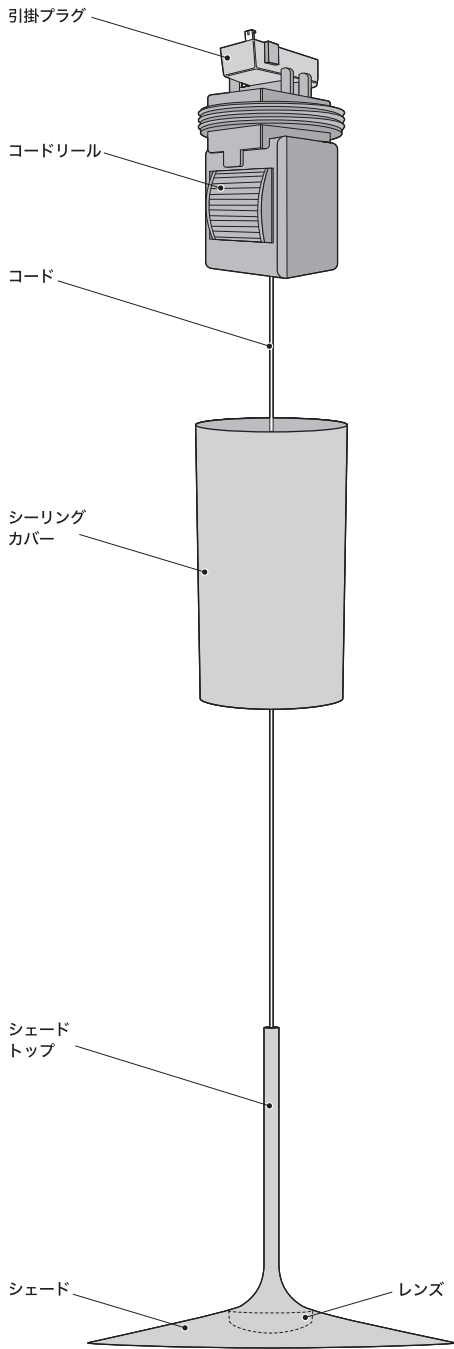
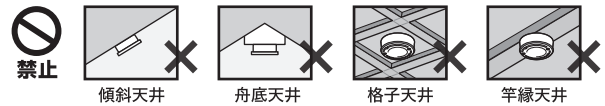
	点灯中及び消灯直後は器具や発光部が高温になっています。やけどのおそれがありますので絶対に素手では触らないでください。		この器具は非防水です。湿気が多い場所や水の掛かる場所では使用しないでください。
	電源コードを無理に引っ張ったり、ねじったり曲げたりしないでください。		器具を改造したり、部品を追加・変更して使用しないでください。 ※LEDの交換は不可です。
	器具に警告シール・注意シールが貼付されている場合は、必ずその指示に従ってください。		器具にぶら下がったり重い物を引っ掛けたりしないでください。また、ボールなどの物をぶついたりしないでください。
	本体や器具、LEDカバーに着色等をしないでください。		ご使用后、廃棄される場合は清掃回収者への安全面に十分配慮して処理してください。

！ 天井の配線器具を確認してください

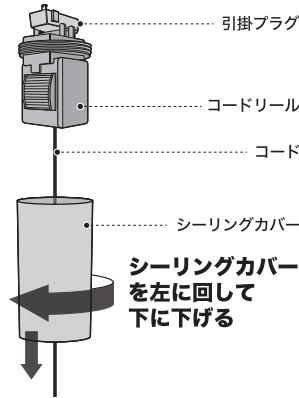
下のいずれの器具もついていない場合は、電気工事店に依頼して取り付けてください。



傾斜のある天井、傾斜を合わせた舟底天井、凸凹のある天井ではご使用いただけません。製品は必ず平らな天井に取り付けてください。



1 下図を参考にシーリングカバーを左に回して緩め、矢印の方向に下げてください。



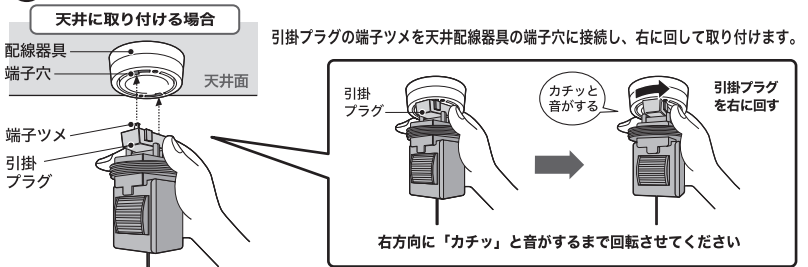
注意

調光機能付きの壁スイッチにはご使用できません。

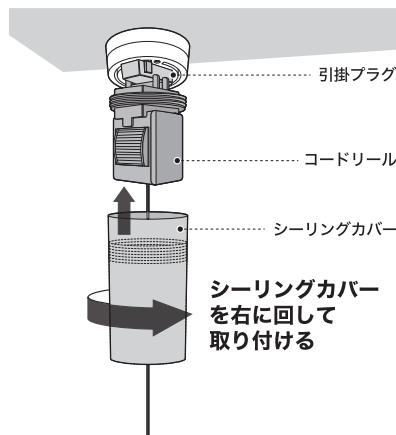
故障/発煙～発火する恐れがあります



2 引掛プラグを天井の配線器具へ接続します。



3 シーリングカバーを押し上げ、右に回して締め付け固定します。

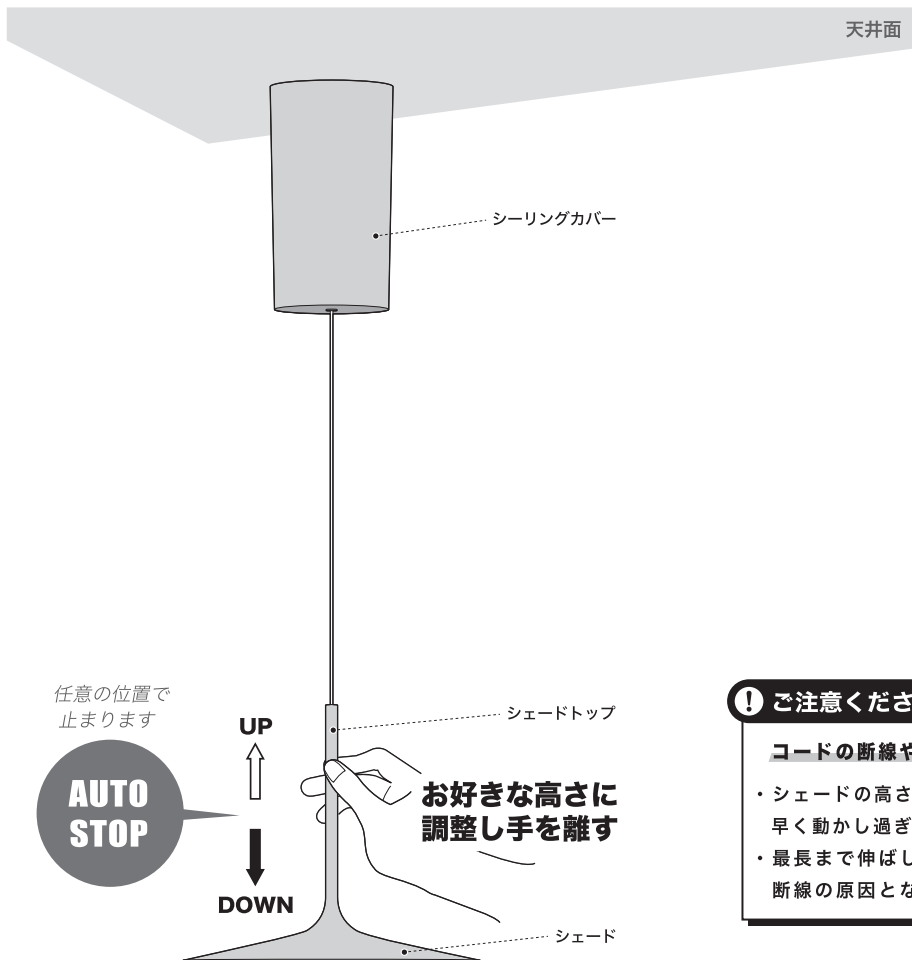


注意

シーリングカバーは慎重に締め付け固定してください。作業完了後は上下左右に少し動かし、しっかりと固定されている事を確認してください。

上下に動かすだけで、シェードの高さを簡単に調整することが可能です。

シーリングカバー内に高さ調整用のコードリールが内蔵されています



! ご注意ください

コードの断線やコードリール破損の原因となります

- ・シェードの高さを調整する際、強引に動かさない。早く動かし過ぎるとパーツに負担が掛かります。
- ・最長まで伸ばした状態で更に無理やり引っ張らない。断線の原因となります。

器具の寿命について

器具には寿命があります。器具交換の目安は、使用環境によっても異なりますが約8～10年です。

設置してから8～10年経ちますと、外観に異常がなくても内部の劣化が進んでいます。新しい器具へのお勧めです。
※使用条件は周囲温度30℃、1日10時間点灯、年間3000時間点灯。(JIS C8105-1 解説による)

- 周囲温度が高い場合は、寿命が短くなります。
- 3年に1回は、電気工事店等による点検をお受けください。
- 点検せずに長時間使い続けると、まれに発煙、発火、感電などに至る恐れがあります。
- 不具合がございましたら、そのまま使用せず、工事店、電気店等にご相談ください。

修理を依頼されるときは

- 保証期間中は保証書をご用意の上、お買い上げの販売店までお問い合わせください。保証書の規定に従って修理させていただきます。
- 保証期間が過ぎていた場合はお買い上げの販売店にご相談ください。修理によって機能が維持できる場合は、ご希望により有償修理させていただきます。

お手入れ方法

愛情点検



- 必ず電源を切ってから行ってください。
- 安全に使用していただくために、約6ヶ月ごとの清掃・点検を行い接続部のゆるみ及び器具や電球に損傷がないかを確認してください。
- 器具が汚れている場合は、柔らかい布か、または中性洗剤を含ませた柔らかい布をよく絞ってから軽く拭き取るようにしてください。又、シンナーやベンジン等の揮発性の高い物で拭いたり、殺虫剤をかけたりしないでください。
- 器具を丸ごと水洗いしないでください。感電/焼損/サビの原因になります。

製品仕様

電源入力	AC100V 50/60Hz
消費電力	7.0W
LED寿命	約40,000時間
色温度	2,700K



製品についてのアフターサービスやお問い合わせは

ART WORK STUDIO
INTERIOR PRODUCTS

株式会社アートワークスタジオ
650-0024 兵庫県神戸市中央区海岸通8番
TEL.078-333-6622 FAX.078-333-6632

メールアドレス support@artworkstudio.co.jp
ホームページ https://www.artworkstudio.co.jp